



MINISTERUL AGRICULTURII, PĂDURILOR ȘI
DEVOLTĂRII RURALE

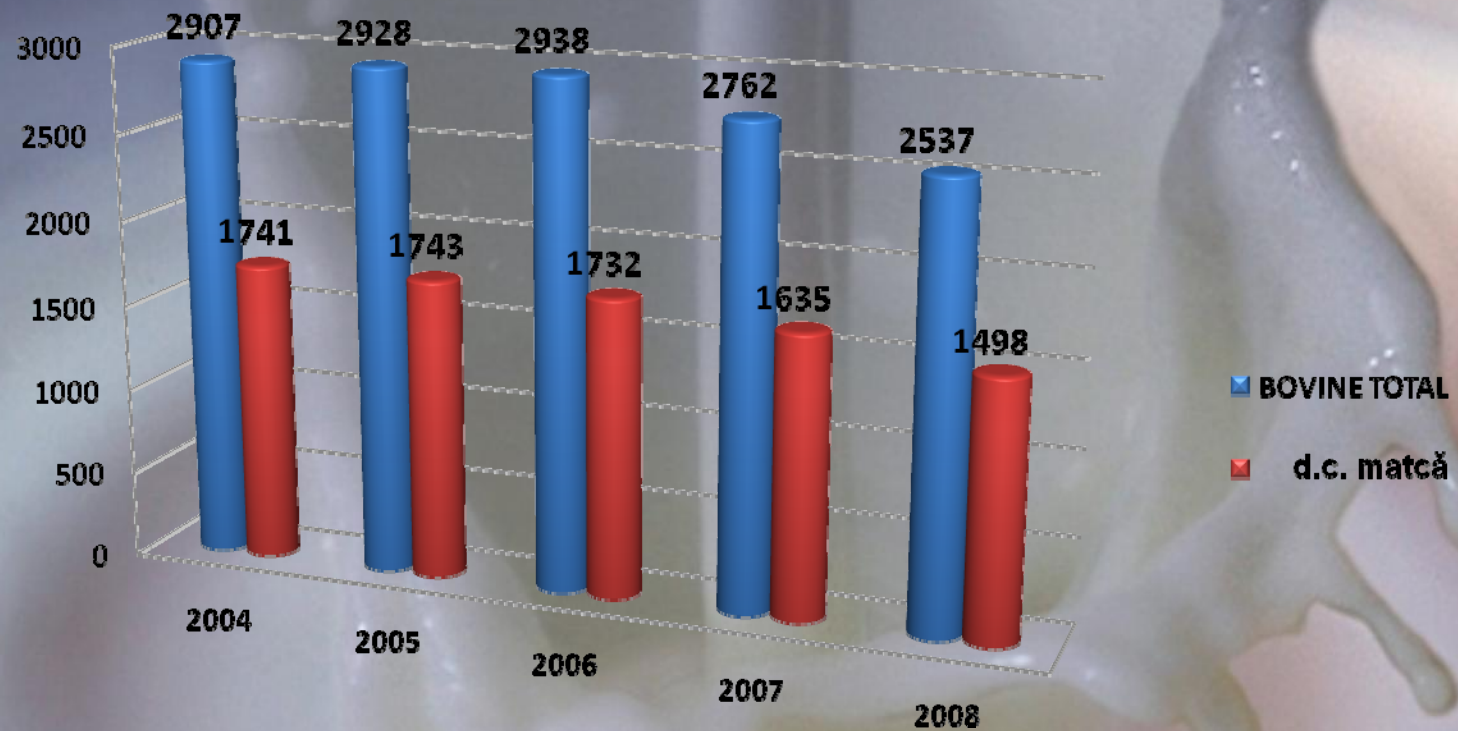
Evoluția efectivelor de taurine și a producției de lapte 2004 - 2008



MINISTERUL AGRICULTURII, PĂDURILOR ȘI DEVOLTĂRII RURALE

Evoluția efectivelor de bovine

(mil capete)

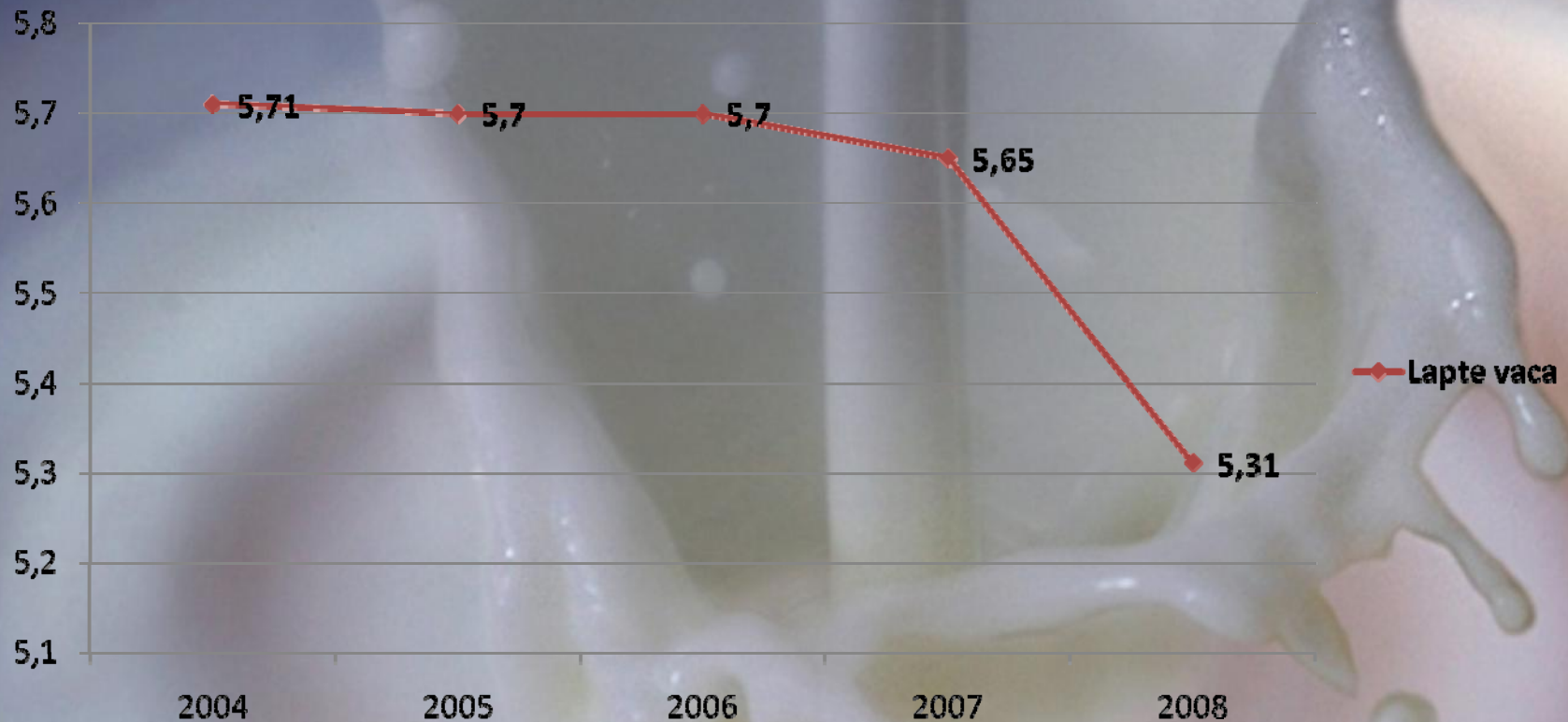




MINISTERUL AGRICULTURII, PĂDURILOR ȘI DEVOLTĂRII RURALE

Dinamica evoluției producției totale de lapte de vacă

(mln t.)





MINISTERUL AGRICULTURII, PĂDURILOR ȘI DEVOLTĂRII RURALE

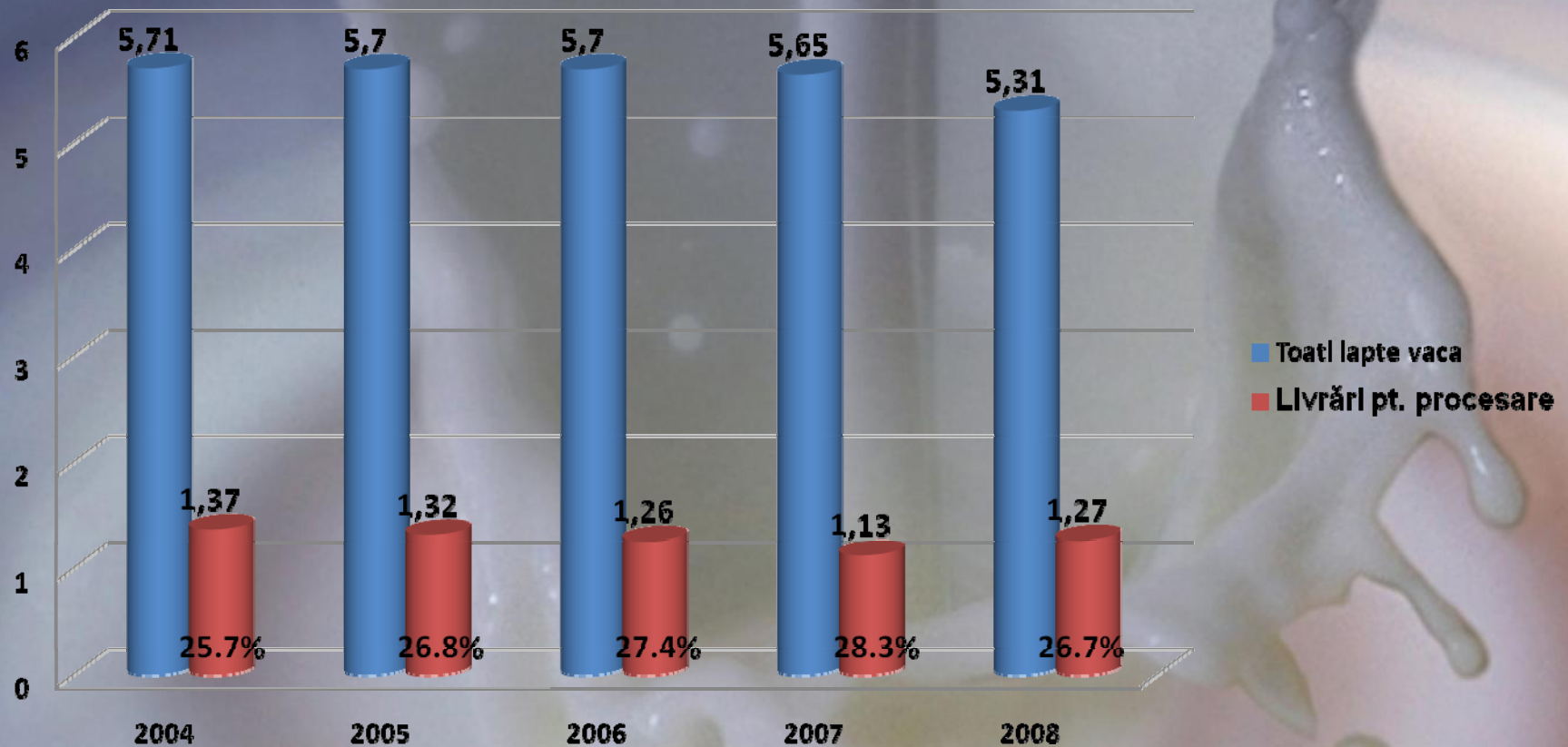
Evoluția producției medii de lapte vacă (l/cap)





MINISTERUL AGRICULTURII, PĂDURILOR ȘI DEVOLTĂRII RURALE

Evoluția livrărilor de lapte la procesare (mil t.)





MINISTERUL AGRICULTURII, PĂDURILOR ȘI DEVOLTĂRII RURALE

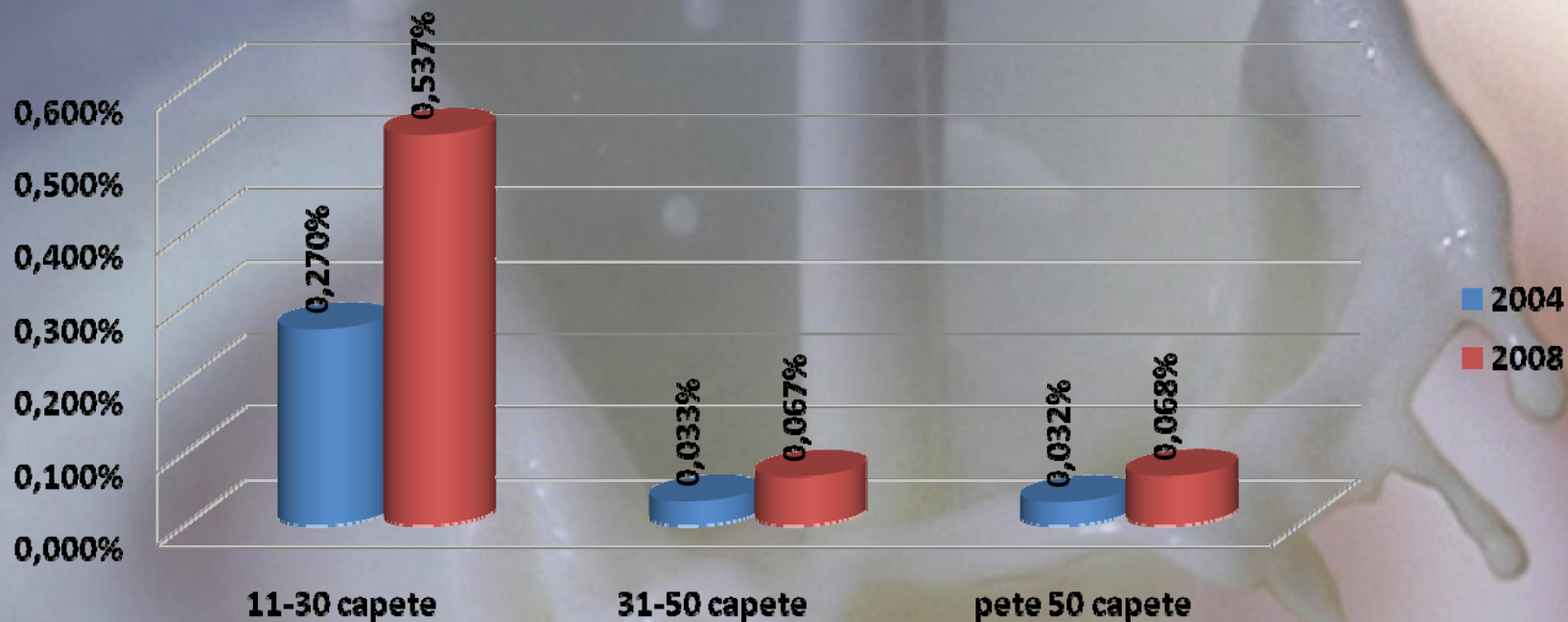
Structura dimenisonală a fermelor de vaci de lapte și juninci

Specificare	Anul					
	2004	%	2006	%	2008	%
TOTAL	1192523	100,000	1106286	100,000	945860	100,000
1-2 capete	1121944	94,082	1030129	93,116	863830	91,327
3-5 capete	59951	5,027	63054	5,700	65817	6,958
6-10 capete	6638	0,557	8046	0,727	9852	1,042
11-15 capete	1760	0,148	2280	0,206	2468	0,261
16-20 capete	880	0,074	1220	0,110	1586	0,168
21-30 capete	579	0,049	704	0,064	1028	0,109
31-50 capete	392	0,033	443	0,040	634	0,067
51-100 capete	216	0,018	246	0,022	409	0,043
Peste 100 capete	163	0,014	164	0,015	236	0,025



MINISTERUL AGRICULTURII, PĂDURILOR ȘI DEVOLTĂRII RURALE

Evoluția fermelor de vaci de lapte cu efective de peste 11 capete/fermă





MINISTERUL AGRICULTURII, PĂDURILOR ȘI DEVOLTĂRII RURALE

Se impune:

- ❖ Concentrarea efectivelor de vaci de lapte în ferme cu dimenisuni mai ridicate;



MINISTERUL AGRICULTURII, PĂDURILOR ȘI DEVOLTĂRII RURALE

Investiții majore în sectorul de creștere a vacilor de lapte, inclusiv utilizarea fondurilor acordate de Ministerul Agriculturii, Pădurilor și Dezvoltării Rurale prin:

- **Programul Național de Dezvoltare Rurală**
- **Leg. 231/2005 și OM nr. 102/2009**